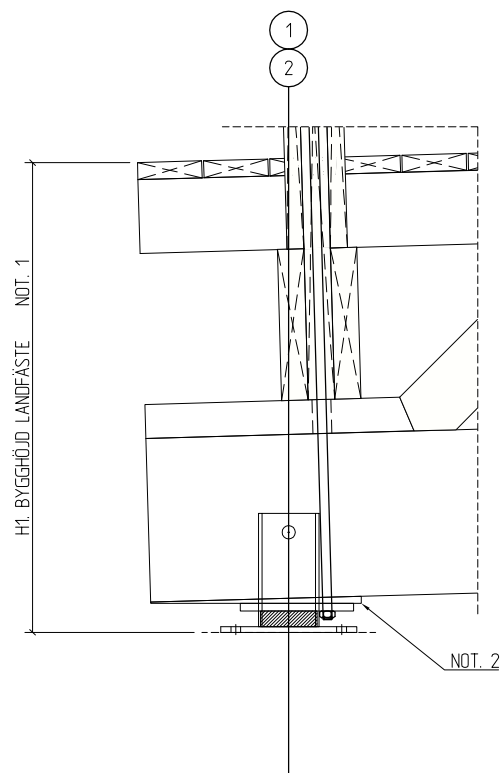


SNITT A-A -120-

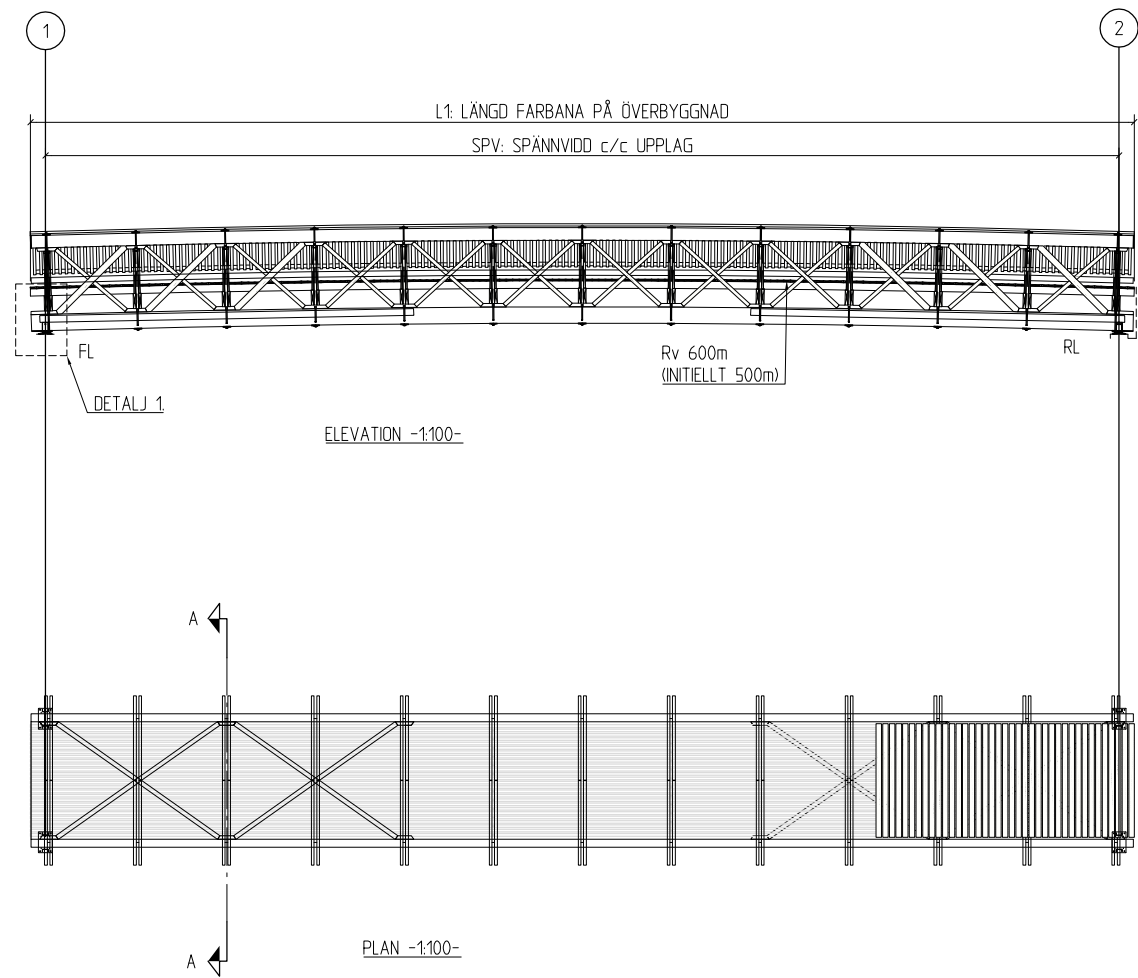


DETALJ 1 -110-

VARIABLER				
PRODUKT	L1 (mm)	SPV (mm)	H1 (mm)	ANTAL FACK (st)
FV 30-200	20000	19200	1060	8
FV 30-223	22300	21500	1095	9
FV 30-246	24600	23800	1110	10
FV 30-269	26900	26100	1140	11
FV 30-292	29200	28400	1240	12
FV 30-315	31500	30700	1310	13

**NOTERINGAR:**

- 1) BYGGHÖJD VID HORIZONTELLT MONTERAD ÖVERBYGGNAD D.V.S. BÅDA UPPLAGEN PÅ SAMMA HÖJD
- 2) ANPASSAS OM ÖVERBYGGNAD FÖRSES MED LÅNGSLUTNING. (TABELLVÄRDEN FÖR BYGGHÖJD H1 ÖKAR DÅ)



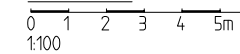
**ALLMÄNT**

BROÖVERBYGGNADER PÅ DENNA RITNING INGÅR I EN MODELLFAMILJ AV FÄRDIGKONSTRUERADE FACKVERKSBRÖAR.

DENNA RITNING ÄR SCHEMATISK. UTFÖRANDE PÅ DENNA RITNING VISAR PRODUKT "GCF292".

UTFÖRLIG BESKRIVNING FRAMGÅR AV ETT SEPARAT DOKUMENT "TEKNISK SPECIFIKATION"

**SKALLINJE**



REV	ANT	ÄNDRING AVSEER	GOOK	DATUM	TRV DATUM	TRV DIARENUMMER
PRODUKTRITNING						
<b>MARTINSONS GÅNG- OCH CYKELBRO FACKVERK</b>						
RITNING AVSEER SEX (6) BRÖAR						
TRÄBROÖVERBYGGNAD PLAN, SEKTION OCH ELEVATION MÅTT						
UPPDRAGSANSVARIG			UPPDRAGSNUMMER			
KONSTRUKTÖR		GRANSK		KONSTRUKTIONSR		FORMAT
SKELLEFTEÅ		2015-04-28		OBJEKT NR		SKALA
				RITNINGSR		1:10, 1:20, 1:100
				REV		MGC-FV-100



Martinsons Träbros AB, Kragstigen 230, 931 95 Skellefteå  
Tel: 0910-733 110, Fax: 0910-733 999, www.martinsons.se