

Ett rekordår på alla plan.

Verksamhetsåret 2006–2007 var på många sätt ett rekordår för Martinsons. I kronor räknat uppnådde vi det bästa resultatet i koncernens långa historia, med en omsättning som för första gången passerade miljardvallen. Lika glädjande är framgångarna för våra satsningar på förädlade byggprodukter och prefabricerade byggnadskonstruktioner. Till rekorden på den fronten hör våra leveranser av Sveriges högsta nybyggda bostadshus i trä i Växjö och Sveriges längsta träbro i Umeå. Två förtroenden som ger oss ytterligare bekräftelse på att våra lösningar ligger i frontlinjen inom den moderna träbyggnadsutvecklingen.

Rustade att ta vara på högkonjunkturen

Plattformen för Martinsons utveckling är en stark företagskultur med innovation och tävlingsinstinkt som ledord. Det är också bakgrunden till att vi hade modet att genomföra omfattande investeringar i kapacitet och modernisering av våra produktionsanläggningar redan under den senaste lågkonjunkturen. Det innebär att vi hörde till de träförädlingsindustrier som var bäst rustade att ta vara på den starka högkonjunktur som kulminerade under året. De uppgraderade anläggningarna i Hällnäs och Bygdsiljum har gått för högtryck. Under slutet av året sattes dessutom spaden i jorden för en investering på 55 miljoner kr i nästa såglinje. Den här gången i Kroksjön.

I byggnadsutvecklingens frontlinje

Parallellt fortgick vår kraftfulla satsning på ökad förädling. Med sin styrka och låga vikt har trä skapat förutsättningar för en prefabriceringsgrad som i sin tur öppnar helt nya möjligheter inom byggnadsutvecklingen. Som Sveriges ledande tillverkare av prefabricerade träbroar samt stommar i massivträ och limträ, ligger vi även i frontlinjen inom den pågående förskjutningen från platsbyggande till fabriksstillverkning. Den utvecklingen är en av de faktorer som skapar ett ökat intresse för trä som byggnadsmaterial.

Klimatutvecklingen talar för trä

Under året blev det allt tydligare att klimathotet tillför ännu starkare argument för ökad användning av det förnyelsebara bygg-

materialet trä. Ett aktivt skogsbruk ger en frisk växande skog som suger upp växthusgaser och motverkar växthuseffekten. Det faktum att varje kubikmeter trä som används i stället för andra byggmaterial och sparar i genomsnitt nära två ton koldioxid, är förstas tungt vägande i sammanhanget.

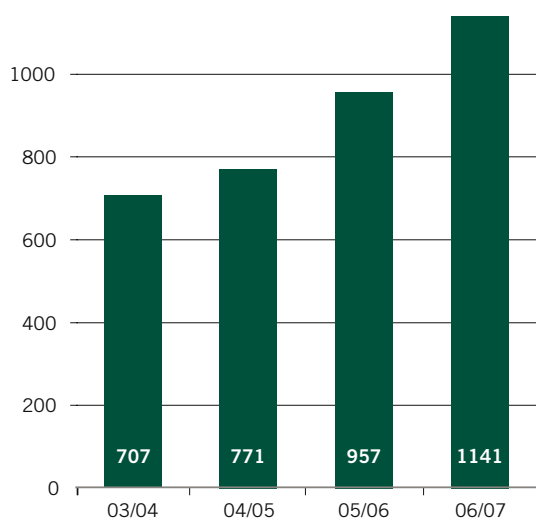


En unik styrka på marknaden

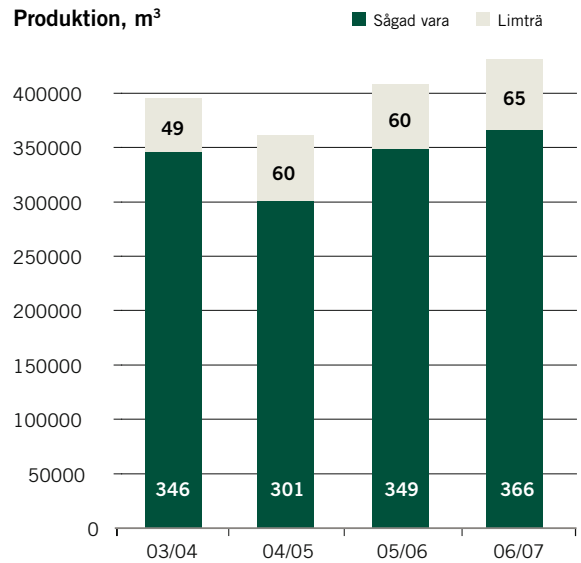
Även om det är mycket som talar för trä kommer vi aldrig undan konsekvenserna av svängningarna i den nationella och internationella byggkonjunkturen. I ingången till det nya verksamhetsåret ser vi redan tecken på en avmattning. Samtidigt ger genomförda och kommande satsningar på vältrimmade anläggningar och långt driven förädling oss en unik styrka på marknaden. En styrka som ger oss stabilitet att hantera alla marknadssituationer på ett framgångsrikt sätt.

Lars Martinson, koncernchef

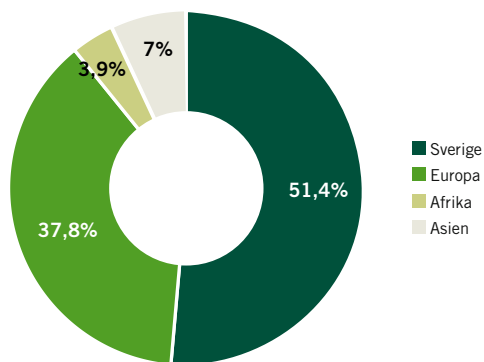
Omsättning, mkr



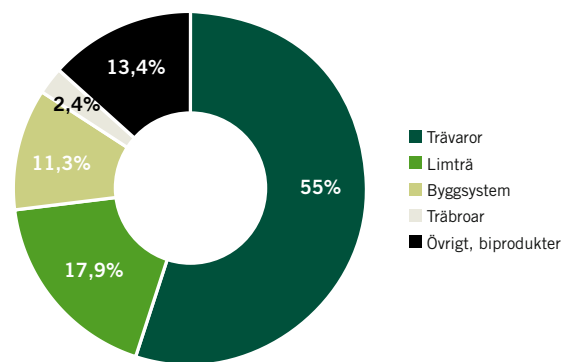
Produktion, m³



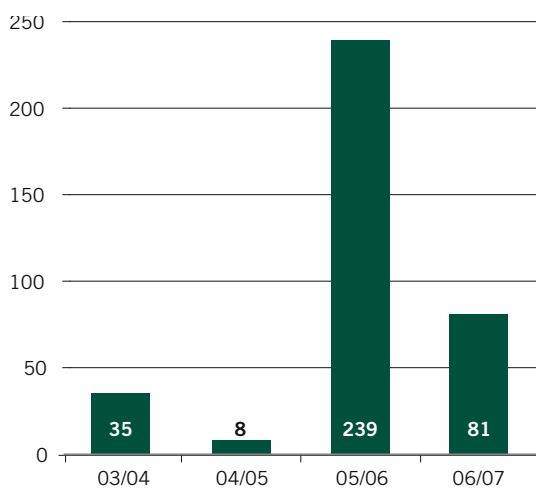
Export 2006/2007



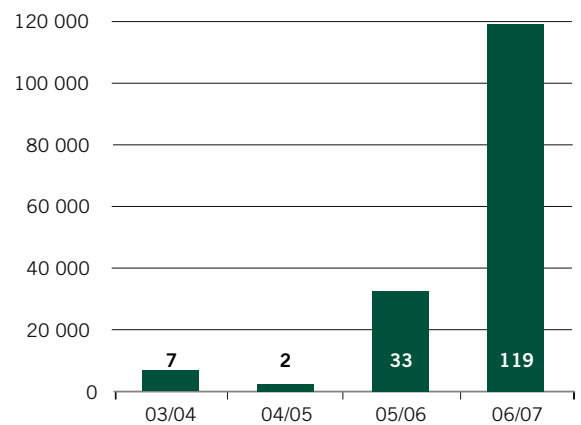
Omsättning per produktområde



Investeringar, mkr



Rörelseresultat, mkr



Koncernen hade under 2006/2007 419 anställda.

Resultaträkning koncernen, tsek

	2006/2007	2005/2006
Rörelsens intäkter mm		
Omsättning	1 140 714	956 934
Kostnad för sålda varor	-956 750	-855 854
Bruttoresultat	183 964	101 080
Rörelsens kostnader		
Försäljningskostnader	-32 359	-35 439
Administrationskostnader	-36 145	-28 901
Övriga rörelseintäkter	4 635	707
Övriga rörelsekostnader	-195	-3 063
Avskrivning goodwill	-600	-1 822
Rörelseresultat	119 300	32 562
Resultat från finansiella investeringar		
Resultat från andelar i intresseföretag	189	863
Resultat från övriga värdepapper och fordringar som är anläggningstillgångar	34	345
Ränteintäkter	2 477	1 112
RESULTAT EFTER FINANSIELLA POSTER	109 423	24 402
Skatt på årets resultat	-31 000	-7 216
ÅRETS RESULTAT	78 423	17 186



Martinsons ledningsgrupp: Fr v Leif Lundberg, vd Martinsons Träbroar AB, Peter Nilsson, platschef Kroksjön, Peter Martinson, ekonomichef Martinsons Såg AB, Lars-Åke Svensson, platschef Hällnäs, Lars Martinson, koncernchef, Örjan Kallin, vd Martinsons Byggsystem AB, Olov Martinson, produktionschef Martinsons Såg AB, Kenneth Wallin, vd Martinsons Trä AB, Gunno Grönlund, controller Martinson Group, Per Lundgren, miljö- och kvalitetssamordnare Martinson Group.

Balansräkning koncernen, tsek

	2007-08-31	2006-08-31
TILLGÅNGAR		
Anläggningstillgångar		
Materiella anläggningstillgångar		
Byggnader, mark och skogsfastigheter	164 668	169 344
Maskiner och andra tekniska anläggningar	119 036	133 302
Pågående nyanläggningar	17 271	2 147
	300 975	304 793
Finansiella anläggningstillgångar		
Andelar i intresseföretag	6 241	6 133
Andra långfristiga värdepappersinnehav	1 389	1 222
Goodwill	503	3 341
	8 133	10 696
Summa anläggningstillgångar	309 108	315 489
Omsättningstillgångar		
Varulager m m	221 219	199 145
Kortfristiga fordringar		
Kundfordringar	124 347	138 329
Övriga kortfristiga fordringar	17 712	20 117
	142 059	158 446
Kassa och bank	19 252	5 266
Summa omsättningstillgångar	382 530	362 857
SUMMA TILLGÅNGAR	691 638	678 346
EGET KAPITAL OCH SKULDER		
Eget kapital		
Aktiekapital, 40.500 aktier à nom 100 kr	4 050	4 050
Bundna medel	82 536	43 172
Balanserat resultat	152 922	189 628
Årets resultat	78 423	17 186
Summa eget kapital	317 931	254 036
Avsättningar	1 944	3 260
Långfristiga skulder		
Skulder kreditinstitut	32 060	59 201
Skulder kreditinstitut, fakturabelåning	29 512	34 190
Övriga skulder	28 203	18 535
Checkräkningskredit (limit 75.000 resp 115.000)	0	79 481
Latent skatteskuld	38 208	33 451
Summa långfristiga skulder	127 983	224 858
Kortfristiga skulder		
Skulder till kreditinstitut	7 547	18 970
Leverantörskulder	125 669	117 138
Övriga skulder	110 564	60 084
Summa kortfristiga skulder	243 780	196 192
SUMMA EGET KAPITAL OCH SKULDER	691 638	678 346

"Vältrimmade anläggningar i kombination med engagerad och kompetent personal ger oss en unik styrka på marknaden."



Styrelsen Martinson Group: Fr v Hans-Kristian Sörensen, arbetstagarrepresentant (suppleant), Olov Martinson, ledamot, Peter Ahlenius, arbetstagarrepresentant (suppleant), Lars Martinson, ledamot och koncernchef, Nils Martinson, ledamot, Tomas Holmström, ledamot (suppleant), Sigvard Holmlund, arbetstagarrepresentant, Fredrik Lundberg, arbetstagarrepresentant, Marie Karlsson, ledamot (suppleant), Gunnar Lundgren, ordförande, Peter Martinson, ledamot.

Finansieringsanalys koncernen, tsek

	2007-08-31	2006-08-31
Rörelsens intäkter	1 140 714	956 934
Rörelsens kostnader	-980 392	-885 734
Rörelseöverskott	160 322	71 200
Förändring av		
Rörelsefordringar	16 387	-35 827
Varulager	-22 074	23 011
Rörelseskulder	47 588	31 753
Förändring av rörelsekapital	41 901	18 937
Kassaflöde före finansiella poster	202 223	90 137
Resultat av finansiella poster	- 9 877	-8 160
Operativt kassaflöde	192 346	81 977
Förändring pågående nyanläggning	-15 124	60 387
Investeringar, maskiner och inventarier, netto	-16 502	-53 471
Investeringar, byggnader och mark	-4 588	-52 236
Investeringar, aktier, andelar och fordringar	-275	0
Försäljning, aktier, andelar och fordringar	0	1 482
Kassaflöde efter investeringar	155 857	38 139
Förändring långfristiga skulder	-98 191	-40 607
Omräkningsdifferens utländskt bolag	70	20
Intern aktieöverlåtelse/fusion	-11 950	0
Skatt	-31 000	-7 216
Utdelningar, netto	-800	0
Nettokassaflöde	13 986	-9 664
Ingående likvida medel	5 266	14 930
Periodens nettokassaflöde	13 986	-9 664
Utgående likvida medel	19 252	5 266
Ej utnyttjad checkräkningskredit	75 000	35 519
Tillgängliga likvida medel	94 252	40 785

